

«СОГЛАСОВАНО»

Заместитель главы
администрации района,
председатель комиссии по БДД
О.Л. Сокуров

« 05 » 03 2021 г.

«УТВЕРЖДАЮ»
Заведующий МБДОУ
«Детский сад № 40»
Е. А. Головачева

« 02 » 03 2021 г.

«СОГЛАСОВАНО»

Начальник ОГИБДД УМВД
России по городу Нижнему
Новгороду
В.В. Иванов

« 02 » 03 2021 г.

ПАСПОРТ

дорожной безопасности образовательного учреждения
Муниципального бюджетного дошкольного образовательного
учреждения «Детский сад № 40»

2021 г.

Содержание

I.	Общие сведения.....	3
II.	План-схемы ОО.....	4
1.	План-схема района расположения ОО,.....	5
	пути движения транспортных средств и детей (воспитанников).....	5
2.	Схема организации дорожного движения в непосредственной близости от образовательной организации размещением соответствующих технических средств, маршруты движения детей и расположение парковочных мест.....	6
3.	Пути движения транспортных средств к местам разгрузки/погрузки и рекомендуемые пути передвижения детей по территории образовательной организации.....	7
III.	Информация об обеспечении безопасности перевозок детей специальным транспортным средством (автобусом).....	10
IV.	Приложение.....	11

I. Общие сведения

Муниципальное бюджетное дошкольное образовательное учреждение
«Детский сад № 40»

Тип ОО: дошкольное образовательное учреждение

Юридический адрес ОО: 603074, город Нижний Новгород, Московский район, ул. Куйбышева, д. 19

Фактический адрес ОО:

Должностные лица образовательной организации

• Заведующий	Головачева Елена Александровна	(831) 241 19 68
• Заместитель заведующего • по ВМР		
• Ответственный работник по профилактике детского травматизма	Савина Наталья Викторовна	(831) 241 19 68

Прочие должностные лица

• Сотрудник органа управления образованием, курирующий вопросы профилактики детского дорожно-транспортного травматизма	Стародуб Наталья Владимировна	(831) 270 86 08 г. Нижний Новгород, ул. Березовская, 100
• Ответственный сотрудник от ГИБДД	Барсуков Андрей Борисович	(831) 276-85-80 (831) 279-20-02 г. Нижний Новгород, ул. Металлистов, 111
• Руководитель или ответственный работник дорожно-эксплуатационной организации, осуществляющей содержание ТСОДД	Горячев Игорь Владимирович	8-915-951-90-99

Время занятий в образовательной организации: с 6:00 до 18:00 кроме субботы, воскресенья и праздничных дней

Количество воспитанников 154

Количество групп 6

В рамках реализации основной образовательной программы дошкольного образования МБДОУ «Детский сад №40»: формирование основ безопасности «Знакомим дошкольников с правилами дорожного движения»

2-я младшая группа (3-4 года) 8 занятий по 15 мин. // 2 часа в год

Средняя группа (4-5 лет) 9 занятий по 20 мин. // 3 часа в год

Старшая группа (5-6 лет) 9 занятий по 25 мин. // 3,75 часа в год

Подготовительная к школе группа (6-7 лет) 9 занятий по 30 мин. // 4,5 часа в год.

В рамках реализации дополнительных образовательных программ: _____

Наличие и периодичность заполняемости материалом страницы «Дорожная безопасность» на сайте образовательной организации имеется, периодичность заполняемости согласно плану работы образовательной организации по ПДД

Наличие кабинета по БДД нет

Наличие уголков (стендов) по БДД имеются

Где располагаются центральный холл (при входе в ОО)

Какие вопросы (рубрики) освещают Безопасная дорога детям «Засветись», основы правил дорожного движения и профилактика детского дорожно-транспортного травматизма

Наличие стационарного автогородка с дорожной разметкой и комплектом знаков в наличии

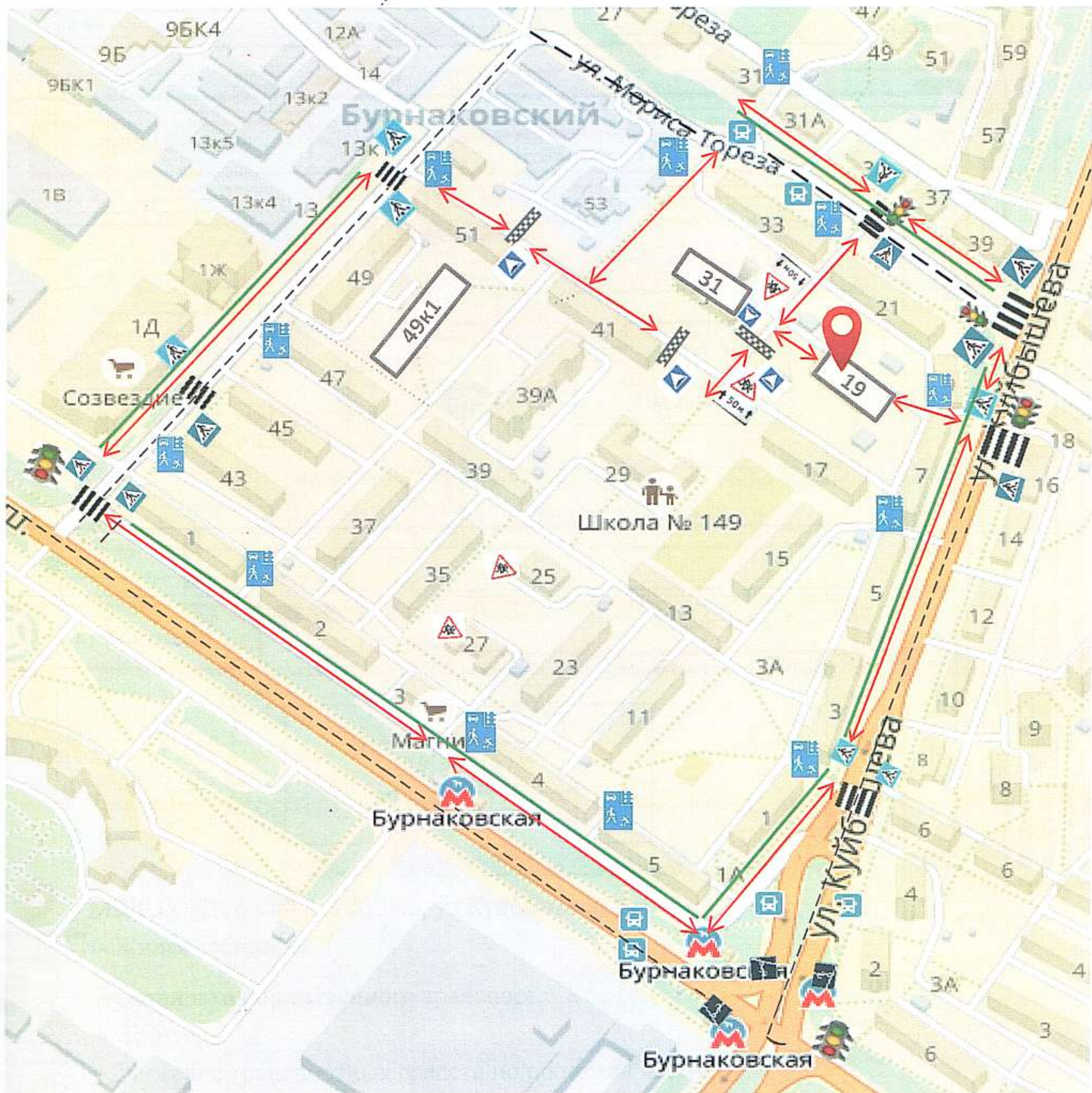
Отряд ЮИД нет







Телефоны оперативных служб:

МЧС (831) 270-42-32
Полиция (831) 270-02-02
Скорая помощь - 03
Единый номер вызова экстренной помощи - 112

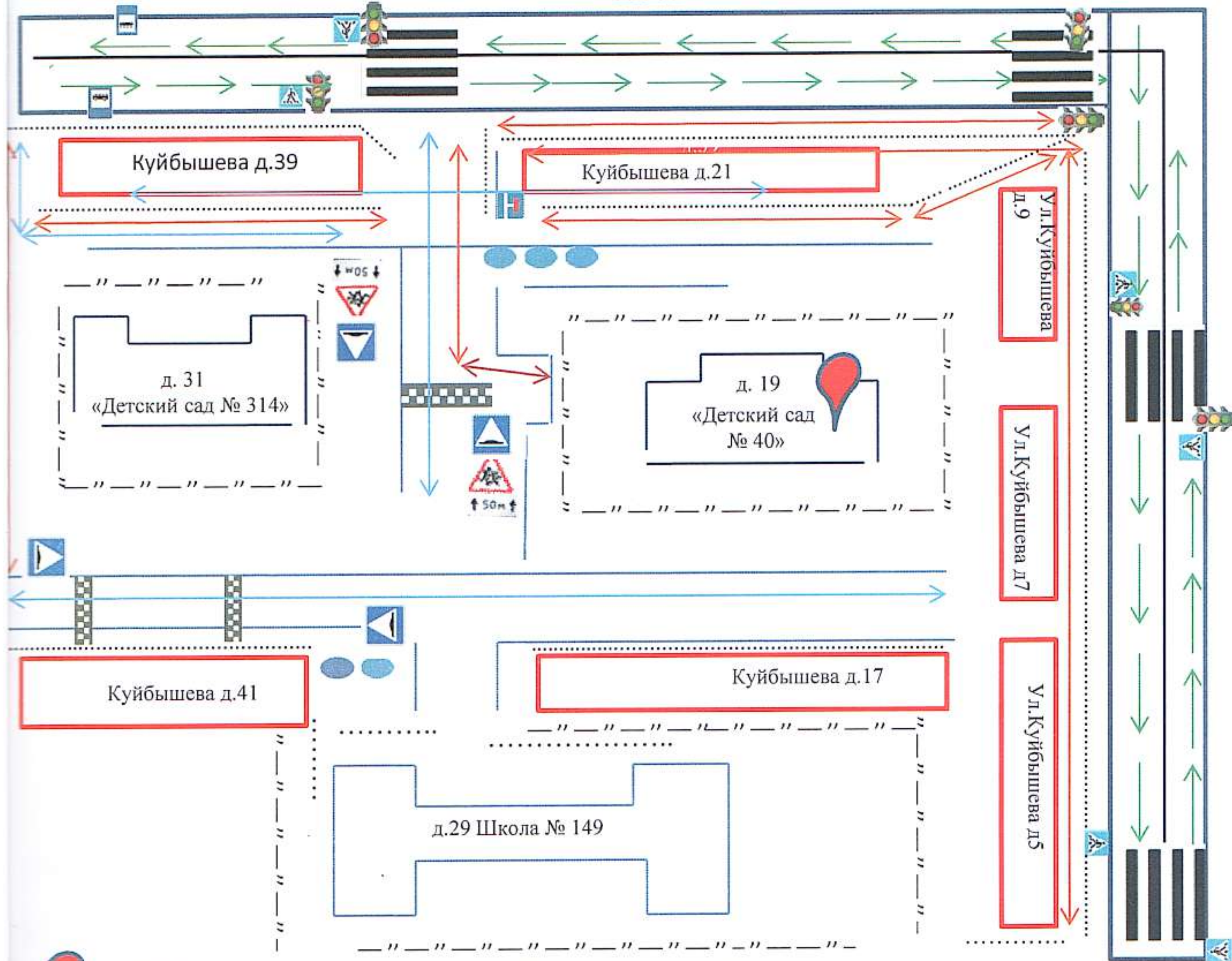
II. План-схемы ОО










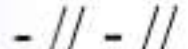
1. План-схема района расположения ОО, пути движения транспортных средств и детей (воспитанников)



-  - Жилая застройка
-  - Движение транспортных средств
-  - Движение детей в(из) дошкольного образовательного учреждения
-  - Придомовая территория
-  - Проезжая часть
-  - Тротуар







2. Схема организации дорожного движения в непосредственной близости от образовательной организации размещением соответствующих технических средств, маршруты движения детей и расположение парковочных мест



-  - МБДОУ «Детский сад № 40», ул.Куйбышева, д. 19
-  - Жилая застройка
-  - Остановка общественного транспорта
-  - Тротуар
-  - Движение транспортных средств по проезжей части
-  - Движение детей в (из) образовательное (го) учреждение (я)
-  - Движение автотранспорта по придворовой территории
-  - Парковка
-  - Искусственная неровность
-  - Ограждение образовательных учреждений

3. Пути движения транспортных средств к местам разгрузки/погрузки и рекомендуемые пути передвижения детей по территории образовательного учреждения

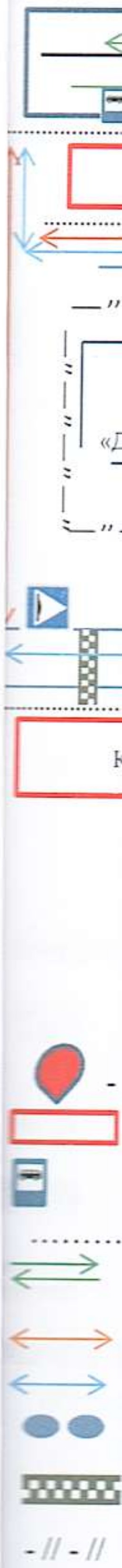


-  - Движение воспитанников по территории образовательного учреждения
-  - вход на территорию образовательного учреждения для воспитанников
-  - вход в детский сад
-  - въезд/выезд грузовых транспортных средств
-  - тротуар
-  - движение грузовых транспортных средств по территории образовательного учреждения

Баженов А.Б. 02.03.2021

2

ТЕХН



III. Приложение
(обновляется по мере необходимости)

**I. Карта самообследования состояния обучения воспитанников
правилам безопасного поведения на дорогах в 2020-2021
учебном году.**

1.1. Организация образовательного процесса по обучению детей основам правил дорожного движения и профилактике детского дорожно-транспортного травматизма

1. Приказ МБДОУ «Детский сад № 40» «О назначении ответственного за работу по организации обучения детей основам ПДД и профилактике ДДТТ» от 31.08.2020 г. № 35-од (отв. Савина Наталья Викторовна, тел.+7 831 241 19 68)

2. Группы, в которых организуется работа по обучению детей ПДД:

а) вторые младшие группы детей дошкольного возраста

б) средние группы детей дошкольного возраста

в) старшие группы детей дошкольного возраста

г) подготовительные к школе группы

3. Количество педагогов, прошедших в течение 5 лет курсы повышения квалификации по методике преподавания основ ПДД _____ - _____

4. Название организации (где проходили обучение) _____ - _____

5. В рамках реализации дополнительных образовательных программ обучение правилам безопасного поведения на дорогах: _____

(указать название программы, классы, количество часов)

6. В каких группах не предусмотрено изучение ПДД (причина) _____ - _____

7. Количество родителей, состоящих в «родительских патрулях» _____ - _____

8. Наличие плана работы «родительского патруля» (дата утверждения) _____ - _____

1.2. Материально-техническое обеспечение

1. Наличие кабинета по БДД _____ нет _____

2. Оборудование кабинета по БДД _____

3. Наличие уголков (стендов) по БДД _____ имеется _____

4. Количество уголков (стендов) _____ 1 _____

5. Место расположения _____ холл _____

6. Какие вопросы (рубрики) освещают Безопасная дорога детям «Засветись», основы правил дорожного движения и профилактика детского дорожно-транспортного травматизма _____

7. Наличие стационарного автогородка с дорожной разметкой и комплектом знаков _____ имеется _____

8. График работы площадки автогородка _____ согласно плану работы в теплый период года _____

9. Наличие мобильного автогородка согласно плану работы в теплый период года _____
10. План работы мобильного автогородка _____

1.3. Учебно-методическое обеспечение

1. Наличие и использование печатных средств обучения _____ в наличии, используются _____
2. Наличие и использование электронных средств обучения _____ в наличии, используются _____
3. Наглядный и дидактический материал, имеющийся в ОО:
 - а) плакаты по ПДД
 - б) дидактические игры
 - в) видеофильмы, видеоролики
4. Диагностический материал:
 - а) педагогическая диагностика индивидуального развития обучающихся осуществляется через наблюдения, организуемые воспитателями и специалистами для воспитанников, осваивающих ООП ДО.

1.4. Наличие методических материалов для педагогов

1. Опыт работы по профилактике ДДТТ _____ имеется _____
2. Сборник планов занятий _____ имеется _____
3. Методические рекомендации по обучению основам ПДД _____ имеется _____

II. План работы по профилактике детского дорожно-транспортного травматизма.

Планирование работы детского сада по ознакомлению детей с правилами дорожного движения

Цель: охрана жизни и здоровья детей, формирование знаний, умений, навыков обеспечивающих безопасное поведение детей на дорогах

Перспективный план работы по обучению детей правилам дорожного движения во 2-й младшей группе

Сентябрь

1. Спортивное занятие. Игра "Кто дальше бросит мяч"
2. Наклеивание фигур различной формы и цвета на лист бумаги (аппликация)
3. Прогулка по территории сада.
4. Подвижные игры "Убегающая веревочка", "Воробушки и кот", "Светофор!"
4. Дидактические игры "Найди свой цвет", "Где спрятался мышонок?", "Назови правильно"
5. Рассматривание картин о видах транспорта.
6. Обыгрывание (игры детей с машинками)
7. Аппликация "Бусы"
8. Рисование "Дорога для автомобилей"
9. Чтение: М. Пляцковский "Светофор"
10. Конструирование: дорожки разной длины
11. Лепка "Самолет"

Октябрь

1. Дидактические игры "Что меньше?", "Парные картинки"
2. Лепка "Самолет"
3. Подвижные игры "Светофор", "Воробушки и автомобиль", "Цветные автомобили"
4. Рассматривание макета светофора
5. Разучивание: А. Барто "Грузовик"
6. Рассказ воспитателя о светофоре
7. Занятие "Виды транспорта и их отличия"

Ноябрь

1. Дидактические игры "Назови правильно", "Что лишнее?"
2. Подвижные игры "К своим флажкам", "Мяч в корзину", "Красный – зеленый", "Поезд", "Воробушки и автомобиль"
3. Конструирование: воротники
4. Аппликация "Светофор"
5. Игры с цветными палочками
6. Рассматривание иллюстраций с изображением транспорта
7. Конструирование: заборы разной высоты
8. Наблюдение за работой водителя

9. Чтение Б. Нойсе "Маша – пешеход"
10. Рассматривание рисунков грузовой и легковой машины
11. Беседы по картинкам
12. Игры с макетами грузового и легкового автомобиля
13. Прогулка. Наблюдения и сравнения грузового и легкового автомобиля
14. Занятие "Грузовой и легковой автомобили"

Декабрь

1. Знакомство с основными частями автомобиля
2. Дидактическая игра "Где спрятался мышонок?"
3. Игры с мозаикой. Закрепление цветов
4. Подвижные игры "Самолеты", "Воробушки и автомобиль"
5. Конструирование: мост для пешеходов
6. Сравнение легкового и грузового автомобилей
7. Конструирование: дом
8. Раскрашивание силуэтов автомобилей
9. Разучивание: А. Барто "Самолет"
10. Конструирование: лесенка
11. Рассматривание картинок и рисунков с изображением троллейбуса
12. Рисование елочных игрушек различной формы и цвета
13. Чтение загадок о легковом, грузовом автомобиле, трамвае, троллейбусе
14. Игры со строительным материалом. Строительство дороги
15. Прогулка. Наблюдение за движением пешеходов по тротуару

Январь

1. Сравнение трамвая и троллейбуса
2. Дидактическая игра "Назови правильно"
3. Подвижные игры "Поезд", "Бегите ко мне!", "Самолеты", "К своим флажкам", "Стоп"
4. Раскрашивание силуэтов самолетов
5. Конструирование: Поезд
6. Игры с мозаикой
7. Рассматривание иллюстраций о транспорте
8. Знакомство с трамваем и троллейбусом
9. Беседа о назначении легкового и грузового автомобиля, трамвая, троллейбуса
10. Рассматривание макета автобуса
11. Чтение стихотворения о видах транспорта
12. Чтение стихотворения Б. Заходер "Шофер" (с. 161. Хрестоматия для детей дошкольного возраста)
13. Занятие "Трамвай и троллейбус"

Февраль

1. Рассматривание иллюстраций о пассажирском транспорте
2. Дидактическая игра "Парные картинки"
3. Сюжетная игра "Путешествие"

4. Подвижные игры "Мяч в корзину", "Найди свой цвет", "Птички и автомобиль"
5. Конструирование: машинка
6. Сравнение автомобиля и трамвая
7. На участке – строительство фигур различной высоты
8. Игра на участке детского сада строительство из снега фигур различной высоты.
9. Рисование предметов, фигур различной формы их раскрашивание в желтый, зеленый, красный цвет
10. Работа с мозаикой. Расположение цветов в определенной последовательности: сверху красный, ниже желтый, вниз – зеленый
11. Занятие "Автобус"

Март

1. Рассматривание картины "Мы едем на автобусе"
2. Дидактическая игра "Найди то, что назову"
3. Сюжетная игра "Поездка в гости"
4. Подвижные игры "Цветные автомобили", "К своим флажкам", "Найди свой цвет", "Беги ко мне"
5. Рисование рисунка автобуса
7. Беседа об автобусе, его сравнение с другими видами городского транспорта
8. Целевая прогулка. Знакомство с ближайшей улицей
9. Занятие. Рассматривание и беседа по картинкам с изображением улицы
10. Рисование дорожек различной длины и ширины
11. Занятие "Улицы нашего города"

Апрель

1. Загадывание загадок о транспорте
2. Подвижные игры "Самый быстрый", "Ловишки с мячом", "Поймай мяч"
3. Игры с конструктором – дорога для машин
4. Чтение стихов о светофоре
5. Закрепить название основных частей улицы.
6. Аппликация "Светофор"
7. Дидактические игры "Где спрятался мышонок?", "Куда едет машина"
8. Занятие с использованием цветных шариков. Игра: "Цветные шарики"
9. Работа с конструктором. Конструирование дороги для трамвая (рельсы, шпалы)
10. Беседа о правилах движения пешеходов по тротуару

Май

1. Рассматривание иллюстраций в книгах о транспорте
2. Подвижные игры "Бегущий светофор", "Мяч в корзину"
3. Игры с макетом улицы
4. Дидактические игры "Назови, не ошибись", "Парные картинки", "Автомобили"
5. Рисование мелками на асфальте машин

6. Раскрашивание силуэтов различных видов транспорта
7. Игры с макетом улицы с использованием машинок
8. Игровое занятие. Катание шариков к флажкам
9. Работа с пластилином. Лепка разных видов транспорта
10. Игры с макетом улицы
11. Прогулка на улицу, расположенную вблизи детского сада
12. Конструирование из песка улицы

Июнь

1. Дидактические игры "Назови правильно", "Куда спешат машины?", "Светофор"
2. Подвижные игры "Мяч в корзину", "Беги ко мне", "Воробушки и кот", "Воробушки и автомобиль"
3. Отгадывание загадок о транспорте
4. Сюжетная игра "Поездка в автобусе"
5. Строительство дороги из песка
6. Конструирование из песка (глины) улицы
7. Рисование кружков красного, желтого, зеленого цвета различных размеров

Июль

1. Игры с мозаикой "Сделай так же"
2. Подвижные игры "1, 2, 3 – к дереву (песочнице) беги!", "Поезд"
3. Строительство улицы из песка, обыгрывание
4. Дидактическая игра "Чего не хватает?"
5. Чтение знакомых стихов о светофоре, транспорте
6. Строительство машин из конструктора, обыгрывание
7. Раскрашивание силуэтов машин

Август

1. Строительство песочного города, обыгрывание
2. Подвижная игра "Воробушки и автомобиль"

Перспективный план работы по обучению детей правилам дорожного движения в средней группе

Сентябрь

1. Заучивание стихотворения Северный А. "Три чудесных цвета"
2. Подвижная игра "Воробушки и автомобиль"
3. Аппликация "Кораблик", "Цветные автомобили"
4. Дидактические игры "Кто позвал?", "Сложи картинку"
5. Сюжетная игра "Автопарк"
6. Беседа о водном транспорте
7. Дидактическая игра "Найди такую же картинку"
8. Игры с макетом дороги. Правила движения автомобилей по проезжей части
9. Занятие "Городской общественный транспорт"
10. Беседа о значении красного, зеленого, желтого цветов для пешеходов
11. Чтение отрывков из стихов о значении цвета в дорожном движении

Октябрь

1. Дидактические игры "Поможем Лесовичку запомнить сигналы светофора", "Куда спешат машины?", "Найди недостающие детали", "Что лишнее?"
2. Чтение и беседа по рассказу Дорохова «Зеленый, желтый, красный»
3. Подвижные игры "Воробушки и автомобиль", "Самый быстрый", "Трамвай"
4. Аппликация "Светофор"
5. Занятие "Общественный транспорт"
6. Рассматривание картинок и макета светофора
7. Изготовление из пластилина макета светофора

Ноябрь

1. Игры с макетом улицы с использованием машин спец. назначения
2. Дидактические игры "Что неправильно?", "Что лишнее?"
3. Подвижные игры "Светофор и скорость", "Попади в цель"
4. Отгадывание загадок о транспорте
5. Сюжетная игра "Стройка"
6. Рассматривание иллюстраций с изображением городского транспорта, беседа
7. Рассматривание картинок городского общественного транспорта, беседа
8. Прогулка на остановку. Значение остановки для пешеходов и водителей
9. Рассматривание рисунка такси
10. Раскрашив. трафаретов легковых автомобилей, общественного транспорта
11. Занятие "Посадка в общественный транспорт, выход из обществен. транспорта"

Декабрь

1. Рассказ воспитателя о правилах поведения на железной дороге
2. Дидактические игры "Парные картинки", "Оцени поступок"
3. Рассматривание картины Чернякова В. "Машинист"
4. Чтение: Дорохов А. «Шлагбаум»
5. Сюжетная игра "Путешествие на поезде"
6. Рассматривание иллюстраций с изображением поезда и железной дороги
7. Занятие "Культура поведения в общественном транспорте"
8. Беседа о правилах поведения на остановке общественного транспорта
9. Чтение отрывков стихов и загадок о железном транспорте
10. Рассказ о правилах поведения на железной дороге
11. Лепка. Сделаем железнодорожную дорогу

Январь

1. Рассматривание и рисование знаков, сопутствующих железной дороге
2. Дидактические игры "Что сначала – что потом", "Какой светофор правильный"
3. Чтение: Гальперштейн "Трамвай и его друзья"
4. Рассматривание знаков, сопутствующих железной дороге их рисование
5. Игра на улице "Трудная дорога"

6. Игра с макетом железной дороги
7. Чтение отрывков из рассказов И. И. Кобитиной "Дошкольникам о технике"
8. Занятие "Железнодорожный транспорт"
9. Аппликация "Мы едем на поезде"
10. Подвижные игры "Не промахнись", "Попади в цель"
11. Чтение: Т. Александрова "Трехцветик"
12. Сюжетная игра "Автопарк"
13. Рассматривание картины Мусякина Л. "Шофер"

Февраль

1. Рассматривание иллюстраций и беседа о гужевом транспорте
2. Подвижная игра "Гонки на упряжках"
3. Лепка: животные, используемые в виде тягловой силы
4. Дидактические игры "Чего не стало?", "Что гудит", "Найди ошибку"
5. Сюжетная игра "Диспетчер"
6. Подвижные игры "Прокатись – не упади", "Лошадки"
7. Игра на участке "Соревнование упряжек"
8. Раскрашивание рисунков животных, используемых в гужевом транспорте
9. Занятие "Знаки сопутствующие железной дороге"

Март

1. Чтение отрывка из рассказа Е. Чарушина "Как лошадка зверей катала"
2. Изготов. из цветной бумаги с использованием шаблонов аппликации лошадки.
3. Разучивание песни Т. Ломовой "Лошадка Зорька"
4. Дидактические игры "Светофор", "Парные картинки", "Хорошо–плохо", "Что неправильно?"
5. Игры с макетом: места перехода улиц.
6. Подвижная игра "Гонки в парах"
7. Чтение отрывков из рассказа Чарушина "Как лошадка зверей катала"
8. Занятие "Гужевого транспорт"
9. Сюжетная игра "На корабле"
10. Чтение: Вольский А. "Запомни, юный пешеход!"

Апрель

1. Экскурсия к перекрестку
2. Чтение: Боровая Е. "Забыли нарисовать" Обсуждение рассказа
3. Подвижные игры "Стоп", "Трамвай", "Оцени поступок"
4. Рисование площадей, перекрестка, светофора
5. Работа с пластилином. Лепка различных видов транспорта
6. Игры с макетом улицы
7. Чтение: Маршак С. "Пострадал он не в атаке"
8. Загадывание загадок о транспорте
9. Занятие "На перекрестках и площадях"
10. Рисование улицы с одно-двусторонним и движением
11. Рассматривание иллюстраций с изображением улицы с перекрестками. Беседа.

12. Дидактическая игра "Куда спешат машины?"

Май

1. Рассматривание картинок улицы с перекрестком. Беседа по картинке
2. Отгадывание загадок о светофоре
3. Чтение стихов о светофоре
4. Дидактические игры "Игра светофор", "Найди отличия", "Что лишнее?"
5. Чтение стихов и загадок о велосипеде
6. Рисование: «Улица города»
7. Беседа о правилах поведения в общественном транспорте
8. Игры с макетом дороги. Закрепить знания о двустороннем движении на дороге.
9. Сюжетная игра "Едем в гости"
10. Наблюдение за движением машин вблизи детского сада

Июнь

1. Беседа о различных видах переходов через дорогу
2. Решение проблемных ситуаций на макете улицы
3. Подвижная игра "Цветные автомобили"
4. Беседа о правилах перехода улиц с одно и двусторонним движением
5. Игра с макетом улицы. Перекресток
6. Закрепление знаний о видах транспорта
7. Изготовление атрибутов, необходимых постовому
8. Рисование "Машины спешат на помощь"
9. Заучивание стихотворения Маршака "Мяч"
10. Игра "Кто лучше знает правила дорожного движения?"
11. НОД "Правила поведения на улицах и дорогах. Переход улиц и дорог"

Июль

1. Сравнение автобуса и троллейбуса
2. Игра с макетом улицы
3. Дидактическая игра "Переведи малыша через дорогу"
4. Рисование мелками на асфальте различных видов транспорта
5. СИ "Поездка на автобусе"
6. Расстановка знаков, обозначающих пешеходный переход
7. Подвижные игры "Зеркало", "Мы – водители"
8. Рисование палочками на песке дорожных знаков

Август

1. Прогулка и наблюдение за работой светофора
2. Подвижная игра "Цветные автомобили"
3. Игра на площадке с разметкой
4. Дидактическая игра "Что не так?"
5. Игры с макетом улицы.
6. Решение проблемных ситуаций
7. Сюжетная игра "Путешествие на корабле"

Перспективный план работы по обучению детей правилам дорожного движения в старшей группе

Сентябрь

1. Беседа о предупреждающих знаках
2. Чтение из сказки Н. Извековой "Как веселые человечки учили дорожную азбуку"
3. Прогулка. Наблюдение за движением транспорта
4. Рассматривание знаков "Скользкая дорога", Железнодорожный переезд без шлагбаума" и др., "Выброс гравия", "Железнодорожный переезд со шлагбаумом"
5. Наблюдение за работой водителя
6. Чтение: Михалков С. "Шагая осторожно"
7. Дидактические игры "Найди отличия", "Прогулка по городу"
8. Подвижная игра "Стоп"
9. Чтение сказки Извековой Н. «Как веселые человечки учили дорожную азбуку»
10. Беседа об опасных условиях дороги
11. Обыгрывание ситуаций на макете улицы города
12. Постройка легковых машин из конструктора "Лего"
13. Занятие "Дорога, транспорт, пешеход"

Октябрь

1. Викторина "Кто лучше знает правила дорожного движения"
2. Подвижная игра "Кто быстрее провезет машину по дорожке?"
3. Беседа о предупреждающих знаках
4. Сюжетные игры "Автомобилисты", "Гараж"
5. Игры с макетом улицы. Расстановка дорожных знаков
6. Дидактическая игра "Что не так?"
7. Рисование предупреждающих знаков.
8. Чтение: Дмоховский А. "Чудесный островок"
9. Изготовление атрибутов к игре "Гараж"
10. Изготовление дорожных знаков из картона для игры с макетом улицы.
11. Рассматривание и рисование знаков дорожного движения, "Скользкая дорога, "Выброс гравия", "Железнодорожный переезд со шлагбаумом", "Железнодорожный переезд без шлагбаума" и др.
12. Занятие "Знаки, предупреждающие водителя об опасности на дороге"
13. Игра "Кто лучше знает правила дорожного движения?"
14. Прогулка. Закрепление умений соблюдать правила поведения на улице

Ноябрь

1. Рассматривание картин с изображением грузовых и легковых автомобилей
2. Дидактические игры "Улица города", "Что лишнее"
3. Постройка различных видов машин из конструктора "Лего", обыгрывание
4. Сравнение грузового и легкового автомобиля.
5. Знакомство с запрещающими знаками
6. Занятие "Поведение детей на дорогах и улицах"

7. Игры с макетом улицы. "Расставь правильно знаки"
8. Чтение: С. Волков "Про правила движения"
9. Чтение и отгадывание загадок о специальных транспортных средствах.
10. Игра с макетом улицы
11. Сюжетная игра "Гараж"

Декабрь

1. Физкультурный досуг " В гостях у Светофорика"
2. Подвижная игра "Три цвета"
3. Чтение: Михалков С. Велосипедист
4. Дидактическая игра "Хорошо – плохо"
5. Беседа о правилах безопасной езды на велосипеде.
6. Игры с макетом улицы. Обсудить места, безопасные для катания на велосипеде
7. Рисование дорожных знаков, регламентирующих движение велосипедиста.
8. Отгадывание загадок о велосипеде.
9. Беседа по правилам безопасной езды на велосипеде.
10. Чтение отрывков стихов и загадок о велосипеде.
11. Занятие "Велосипед и как им пользоваться"

Январь

1. Изготовление знаков, регламентирующих движение велосипедистов для игр
2. Подвижные игры "Самый быстрый", "Умелый пешеход", "Зимняя дорога"
3. Дидактические игры "Узнай дорожный знак", "Час пик"
4. Занятие "Городской транспорт"
5. Беседа о правилах поведения на улице.
6. Рисование велосипедной дорожки и знака, обозначающего ее.
7. Чтение: Маршак С. "Пострадал он не в атаке"
8. Изготовление из картона знаков регламентирующих движение велосипедиста.
9. Рассматривание рисунков дороги с несколькими полосами движения

Февраль

1. Беседа о работе регулировщика.
2. Чтение и обсуждение рассказа Дорохова «Влиятельная палочка».
3. Встреча с автоинспектором.
4. Беседа и показ сигналов регулировщика.
5. Дидактические игры "Отвечай быстро", "Регулировщики"
6. Изготовление атрибутов регулировщика.
7. Чтение: Пишумов Я. "Постовой"
8. Подвижные игры "Стоп", "Не ошибись"
9. Заучивание стихотворения Михалков С. "Постовой"
10. Занятие "Многополосное движение"
11. Отгадывание загадок о регулировщике

Март

1. Чтение: М. Ильин, Е. Сегал "Рассказы о машинах"

2. Рисование различных марок и видов машин
3. Беседа о машинах специального назначения
4. Дидактические игры "Куда спешат машины", "Светофорик"
5. Игры с макетом дороги.
6. Коллективная аппликация "Улица города"
7. Сюжетная игра "Диспетчер"
8. Рисование атрибутов регулировщика.
9. Беседа и показ сигналов регулировщика.
10. Занятие "Регулировщик"

Апрель

1. Дидактические игры "Найди отличия", "Перекресток"
2. Чтение: С. Михалков "Бездельник светофор"
3. Игра-соревнование "Кто быстрее соберет автомобиль?"
4. Изготовление информационно-указательных знаков для игр с макетом.
5. Конструирование: постройка модели корабля из "Лего"
6. Рассматривание иллюстраций с изображением загородного участка дороги.
7. Беседа о правилах поведения пешеходов за городом.
8. Знакомство с информационно-указательными знаками.
9. Чтение и обсуждение стихотворения О. Бедарева "Если бы..."
10. Беседа о правилах поведения пешеходов на загородном участке дороги.
11. Рисование знаков: "Конец населенного пункта", "Начало населенного пункта"
12. Занятие "Знаки, регламентирующие движение пешехода на перекрестке"

Май

1. Игра "Переведи малыша через дорогу" – на макете улицы
2. Решение проблемных ситуаций
3. Беседа о правилах поведения на дороге
4. Чтение рассказа Дорохова А. "Подземный ход"
5. Изготовление указательных знаков для игр с макетом
6. Дидактическая игра "Поставь правильно знак"
7. Игры с макетом
8. Рисование дорожных знаков: "Пешеходный переход", "Подземный пешеходный переход", "Надземный пешеходный переход", "Движение пешеходов запрещено"
9. Прогулка на перекресток
10. Изготовление аппликации улицы, беседа в процессе работы.

Июнь

1. Игра "Куда спешат машины?"
2. Беседа о видах дорожных знаков
3. Рисование палочками на песке грузового и легкового транспорта
4. Игра "Поездка за город"
5. Игры на площадке с дорожной разметкой.
6. Чтение и обсуждение стихотворения Я. Пишумова "Это улица моя"
7. Знакомство с настольной игрой "Правила дорожного движения"

8. Сюжетная игра "Гараж"
9. Изготовление милицейской фуражки, погон, жезла и др. атрибутов регулировщика
10. Подвижные игры "Горелки", "Правила уличного движения"

Июль

1. Игры на площадке с дорожной разметкой
2. Подвижная игра "Мяч в корзину"
3. Сюжетные игры "Дальнее плавание", "Самолеты"
4. Постройка города из песка и разметка улиц
5. Дидактические игры "Отвечай быстро", "Мы – пешеходы"
6. Развлечение «Веселый перекресток»

Август

1. Дидактическая игра "Оцени поступок"
2. Подвижная игра "День – ночь"
3. Сюжетная игра "Едем в гости"
4. Правила поведения в общественном транспорте
5. Игры на площадке с дорожной разметкой
6. Чтение В. Берестов "Это еду я бегом"
7. Беседа о правилах езды на велосипеде
8. Игры с макетом улицы
9. Обсуждение проблемных ситуаций

Перспективный план работы по обучению детей правилам дорожного движения в подготовительной группе

Сентябрь

1. Беседа с детьми об истории транспорта
2. Чтение стихотворения "Азбука города" Я. Пищумов
3. Занятие по теме: "Транспорт"
4. Сюжетно-ролевая игра "Автопарк"
5. Дидактические игры "Прочитай схему", "Хорошо – плохо", "Волшебный перекресток", "Невероятное путешествие", "Водители и пешеходы"
6. Рассматривание картинок о видах транспорта. Рисование виды транспорта
7. Прогулка. Наблюдение за движением пешеходов
8. Чтение стихотворения С. Михалкова "Скверная история"
9. Рассматривание картинок с изображением остановок городского транспорта
10. Чтение рассказа "Машины на нашей улице" М. Ильин, Е. Сегал
11. Рисование: "Безопасные места для перехода улицы"

Октябрь

1. История правил дорожного движения
2. Занятие по теме: "Правила пешеходов и пассажиров"
3. Чтение рассказа Л. Н. Овчаренко "Кто без языка, а говорит"
4. Дидактические игры "Ловкий пешеход", "Слушайся регулировщика", "Найди и назови"

5. Прогулка. Закрепление знаний, умений, соблюдение правил поведения на улице.

6. Чтение стихотворения "Чудесный островок" А. Дмоховский

7. Конструирование "Мосты"

8. Беседа о правилах поведения в общественном транспорте

9. Игры с макетом улицы. "Расставь правильно знаки"

Ноябрь

1. Беседа о запрещающих знаках

2. Чтение стихотворения "Для чего нам светофор" О. Тарутина

3. Занятие по теме: "Изучение запрещающих знаков"

4. Тематическая прогулка "Правила для пешеходов"

5. Рассматривание рисунков со знаками "Движение запрещено", "Опасность", "Поворот

налево запрещен", "Разворот запрещен", "Остановка запрещена", "Въезд запрещен"

6. Дидактические игры "Светофор", "Назови запрещающие знаки", "Собери дорожный знак"

7. Загадывание загадок о запрещающих знаках

8. Рисование запрещающих знаков

9. Коллективное решение кроссвордов.

10. Чтение рассказа "Улица, где все спешат" И. Серякова

11. Развлечение по ПДД

12. Сюжетно-ролевая игра "Гараж"

Декабрь

1. Беседа о предписывающих знаках

2. Рисование на память известных дорожных знаков.

3. Чтение стихотворения "Бездельник светофор" С. Михалков

4. Занятие по теме: "Изучение предписывающих знаков"

5. Изготовление елочных игрушек с изображением дорожных знаков.

6. Дидактические игры "Найди и расскажи", "Собери знак", "Что означает", "Найди дорожный знак"

7. Беседа "Правила перехода улиц и дорог"

8. Чтение рассказа "Машина, которую рисовать научили" И. Серяков

9. Конструирование "Улица "

Январь

1. Беседа о информационно-указательных знаках

2. Изготовление из картона (бумаги) предписывающих знаков

3. Чтение рассказа "Светофор" Б. Житков

4. Занятие по теме: "Изучение информационно-указательных знаков"

5. Дидактические игры "Пешеходы, и водители", "Я иду через дорогу", "Умелый пешеход"

6. Прогулка. Изучение дорожных знаков в реальных условиях

7. Загадывание загадок о дорожных знаках

8. Беседа "Правила пешеходов и пассажиров"

9. Чтение стихотворения "Азбука безопасности движения" О. Бедарева
10. Конструирование "Автобусы"

Февраль

1. Беседа о знаках сервиса, рисование "Знаки сервиса"
2. Решение кроссвордов.
3. Чтение стихотворения "Гололед" И. Лешкевич
4. Занятие по теме: "Знаки сервиса"
5. Рассматривание рисунков, картинок с изображением дороги
6. Наблюдение за легковыми автомобилями на прогулке
7. Чтение рассказа "Санки" О. Бедарева
8. Конструирование "Улица города"
9. Сюжетно-ролевая игра «Моряки»

Март

1. Изготовление макетов транспортных средств с использованием шаблонов.
2. Чтение рассказа "На машине" И. Павлова
3. Занятие по теме: Чтение рассказа "Автомобиль" Н. Носов
4. Рисование специальных видов транспорта
5. Дидактические игры "Поставь правильно дорожные знаки", "Бегущий светофор"
6. Игра с макетом. Моделирование с помощью воспитателя дорожной обстановки.
7. Рассматривание иллюстраций в альбоме "История железнодорожного транспорта"
8. Заучивание стихотворения "Запрещается – разрешается" В. Семурина
9. Чтение стихотворения С. Баруздина "Сказка о трамвае"
10. Игры с макетом улицы города

Апрель

1. Беседа об информационно – указательных знаках
2. Рассматривание рисунков информационно – указательных знаков
2. Чтение стихотворения "Одна рифма" С. Михалков
3. Занятие по теме: "Дорожная азбука"
4. Загадывание загадок об информационно – указательных знаках
5. Рисование информационно – указательных знаков
6. Прогулка "Покажи и назови известный дорожный знак"
7. Игра "Чья команда назовет больше дорожных знаков", "Движение по спирали"
8. Чтение рассказа "Ученый дружок" И. Серяков
9. Развлечение по ПДД

Май

1. Загадывание загадок про знаки сервиса
2. Чтение стихотворения "Если бы ..." О. Бедарев
3. Беседа на тему: "Наши друзья дорожные знаки"
4. Дидактические игры "Знаки на дорогах", "Домики", "Что лишнее", "Что бы это значило"
5. Беседа о знаках сервиса и рисование знаков сервиса

6. Рассмотрение знаков сервиса: "Пункт медицинской помощи", "Пост ГАИ", "Больница", "Пункт питания", "Питьевая вода", "Место отдыха"
7. Чтение стихотворения "Самокат" Н. Кончаловский
8. Наблюдение на прогулке за пешеходами, переходящими проезжую часть

Прошнуровано, пронумеровано и скреплено печатью

23 (Ветеринарный) листов

Заведующий

Головачева Е.А.

